

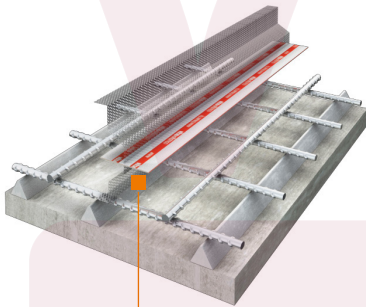
VISPĀRĪGI IETEIKUMI:

- Iestrādes laikā ievērot obligātos drošības standartus - izmantot aizsargcimdus un darba apģērbu ar garām piedurknēm.
- Pārvadāšanas un uzglabāšanas laikā pasargāt no mehāniskiem bojājumiem.
- Vīrs 30 cm ir nepieciešams veidot atsaites, kas izgatavotas no armatūras.
- Līdz 30 cm Forflex 1000 C nav nepieciešams stiprināt.

BEZ ATSAITĒM  $H < 30\text{ CM}$

SOLIS 1

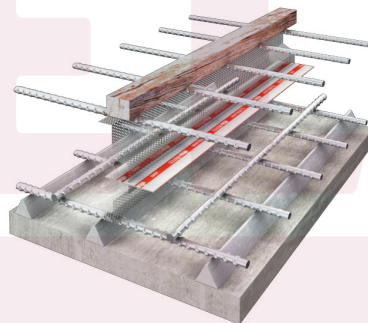
Forflex 1000 C piestiprināšana pie armatūras.



metināts vai mehāniski fiksēts


SOLIS 2

Augšējās armatūras un koka sijas pievienošana.



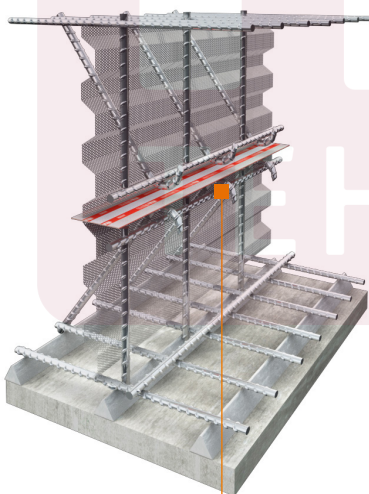
SOLIS 3

Betonēšana.



SOLIS 1

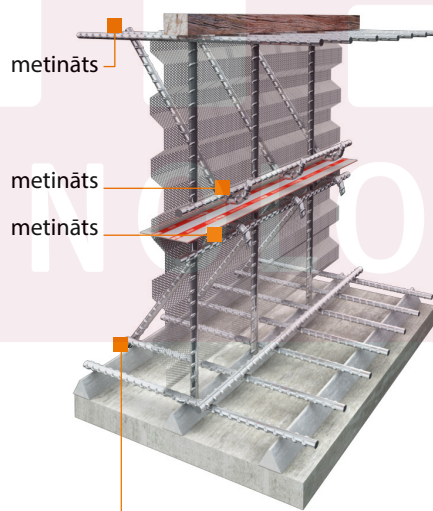
Forflex 1000 C savienošana ar augšējo armatūru un horizontālajiem stiprinājumiem. Atsaišu izveide.



horizontālie stiprinājumi, kas izgatavoti no armatūras

SOLIS 2

Koka sijas pievienošana.



metināts

metināts

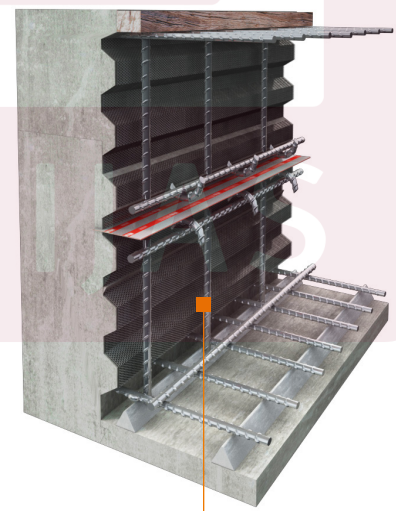
metināts

pie armatūras metinātas atsaites

BEZ ATSAITĒM  $H < 30\text{ CM}$

SOLIS 3

Betonēšana - ar spiedienu uz armatūru.



atsaišu daudzums atkarīgs no plātnes biezuma